

ГБДОУ детский сад № 108 общеразвивающего вида с приоритетным  
осуществлением деятельности по физическому развитию детей  
Невского района Санкт-Петербург

ЛЕКСИЧЕСКАЯ ТЕМА НЕДЕЛИ  
13.05-15.05

# До свидания детский сад- здравствуй школа

Санкт-Петербург  
2020 г

Воспитатели :  
Александрова Юлия Викторовна  
Лашкова Маргарита  
Владимировна




# Художественное творчество

## Рисование на тему "Мой любимый детский сад"

**Цель:** создать условия для самостоятельного составления сюжетной композиции, выбора художественных материалов, изобразительно – выразительных средств; совершенствовать технику рисования, развивать художественный вкус.







## Аппликация "Ажурная закладка"

Цель занятия: Познакомить детей с новым приёмом аппликативного оформления закладки, которая пригодится в дальнейшем в школе.



**Я-подсказка и шпаргалка,**

**Но учитель только рад.**

**Если в книжке для порядка**

**Поселилась я-...( Закладка)**

**(Стихотворение про закладку)**

**Я-красивая закладка,**

**Я нужна вам для порядка.**

**Зря страницы не листай-**

**Где закладка, там читай! (В.  
Берестов)**



**Как сделать закладку своими  
руками, вы можете увидеть на  
видео, пройдя по ссылке:**

[https://yandex.ru/video/search?  
text=ажурная%20закладка%20для%20книги%20св  
оими%20руками%20для%20детей%20поэтапно&f  
rom=tabbar](https://yandex.ru/video/search?text=ажурная%20закладка%20для%20книги%20своими%20руками%20для%20детей%20поэтапно&form=tabbar)

**Я-подсказка и шпаргалка,**

**Но учитель только рад.**

**Если в книжке для порядка**

**Поселилась я-...(Закладка)**

**Я-красивая закладка,**

**Я нужна вам для порядка.**

**Зря страницы не листай-**

**Где закладка, там читай!**

**(В. Берестов)**

# Прослушивние музыкальных композиций

по теме

"До свидания детский сад"

"Скоро в школу"

<https://zvoog.pro/tracks/до-свидания-детский-сад>

<https://youtu.be/mrPx8IPncv8>

<https://muzofond.fm/search/до%20свидания%20детский%20сад>





# Социально коммуникативное и речевое развитие

**Беседы** «Почему нужно учиться?», «Вспомним какими мы были в младшей группе», «Что значит быть школьником?

**Дидактические игры:** «Для чего нужен предмет», «Первоклассник», «Придумай предложение о школе», «Портфель».

«Кто работает в школе?», «Школьные принадлежности», «Готов ли ты к школе?»

Игра –фантазия «Когда я буду учеником...»


<https://educontest.net/ru/1406606/дидактические-игры-на-школьную-тему/>

**Театрализованные игры:** «Мальвина учит Буратино», «Петрушка идет в школу».



# Разучиваем стихи по теме недели

<https://nsportal.ru/detskiy-sad/scenarii-prazdnikov/2017/03/19/stihi-dlya-vypusknogo-iz-detskogo-sada>





# Чтение художественной литературы

Советуем почитать:

Э. Мошковская «Мы играем в школу», В. Воронкова «Подружки», В. Берестов «Считалочка», умная сказка М. А. Панфиловой из цикла «Лесные сказки» - «Смешные страхи», «Собирание портфеля», «Белочкин сон», «Госпожа аккуратность», «Жадность», «Волшебное яблоко», «Подарки в день рождения», «Ленивец», «Ябеда», «Шапка-невидимка», «Задача для лисенка», «Спорщик», «Обида», «Хвосты», «Драки», «Грубые слова», «Дружная страна», М. Ясон «Подходящий угол», В. Орлов «Что написано в тетрадке?», В. Головкин «Не везет», В. Драгунский «Денискины рассказы».

# Динамическое упражнение

**Скоро в школу мы пойдем  
И портфель с собой возьмем.  
Книжки, ручку, карандаш**

Дети выполняют ходьбу на месте.

Движения руками «квадрат».

Поочередно прикасаться к подушечкам  
каждого пальца.

**Мы в портфель положим наш.  
Будем мы читать, писать  
И учиться все на «пять» !**

Упражнение из пальцев «Шарик».


Хлопают в ладоши.

Показывают пять пальцев






# «Путешествие в страну математики».



В детсаду есть паровоз,  
Шесть автомобилей,  
Чёрный пёс — блестящий нос,  
Белый кот Василий.  
Кто внимательно послушал,  
Сколько в детсаду игрушек?

Наша Маша рано встала,  
Кукол всех пересчитала:  
Две матрёшки — на окошке,  
Две Аринки — на перинке,  
Две Феклушки — на подушке,  
А Петрушка в колпачке — на зелёном  
сундучке.

Сколько игрушек у Маши?



**Спасибо за  
внимание!!!!**

**Будьте здоровы!!**

