



# ЛЕКСИЧЕСКАЯ ТЕМА «МОЯ СЕМЬЯ»

12.05 – 15.05. 2020

### Определение слова «семья» для детей.

Ещё до рождения малыша стоит определиться, какое воспитание получит их будущий наследник. Со дня появления на свет окружающий мир младенца состоит из родителей. Каким окажется этот мир? Это будет полностью зависеть от того, что будет наблюдать дитя на протяжении каждого дня. То ли это будут ссоры, ругань, то ли спокойное общение и мирная атмосфера в доме. Зачастую дети, вырастая, переносят модель поведения, принятую их родителями, в свою собственную семью. Так что постоянно себя контролируйте. Не забывайте, что за вами неизменно наблюдают.

Не думайте, что малыш отвлечен игрушками и не слышит, что происходит вокруг. Дети, как никто другой, улавливают каждый шаг, жест своих родных. Так что определение слова «семья» для детей непосредственно зависит от атмосферы в отношениях между их родителями.



# Читаем книги и смотрим мультфильмы

В. Осеева «Печенье»

[https://go.mail.ru/search\\_video?fr=chxtnhp15.1.4.3&gp=812205&q=%D0%BE%D1%81%D0%B5%D0%B5%D0%B2%D0%B0%20%D0%BF%D0%B5%D1%87%D0%B5%D0%BD%D1%8C%D0%B5%20%D0%BC%D1%83%D0%BB%D1%8C%D1%82%D1%84%D0%B8%D0%BB%D1%8C%D0%BC%20%D0%BD%D0%B0%20%D1%8E%D1%82%D1%83%D0%B1%D0%B5&frm=ws\\_p&d=4151109161963868052&s=youtube&sig=df5144dbfa](https://go.mail.ru/search_video?fr=chxtnhp15.1.4.3&gp=812205&q=%D0%BE%D1%81%D0%B5%D0%B5%D0%B2%D0%B0%20%D0%BF%D0%B5%D1%87%D0%B5%D0%BD%D1%8C%D0%B5%20%D0%BC%D1%83%D0%BB%D1%8C%D1%82%D1%84%D0%B8%D0%BB%D1%8C%D0%BC%20%D0%BD%D0%B0%20%D1%8E%D1%82%D1%83%D0%B1%D0%B5&frm=ws_p&d=4151109161963868052&s=youtube&sig=df5144dbfa)

Г.Браиловская «Наши мамы, наши папы»

Знакомство


Что такое хорошо и что такое плохо?. Владимир  
Маяковский

<https://www.youtube.com/watch?v=fCfvrs8RV4g>

В. Осеева Сыновья

# Настольный театр "Моя семья"

[https://stolicadetstva.com/articles/razvivayuchshie\\_z\\_anyatiya\\_s\\_detmi\\_bumazhnye\\_figurki\\_dlya\\_palchikov\\_y\\_igr/](https://stolicadetstva.com/articles/razvivayuchshie_z_anyatiya_s_detmi_bumazhnye_figurki_dlya_palchikov_y_igr/)



## Понятия «Члены семьи»

- Кто такие бабушка и дедушка?
- Кем тебе приходится сестра мамы или папы?
- Кем приходится твой дядя маме или папе?
- Кто такой внук или внучка?
- Кто такие племянники?
- Может ли быть, что дядя и племянница одновременно учатся в одном классе?
- Свекровь и свёкор. Кто это?
- Кто такие тёща и тесть?



[https://go.mail.ru/search\\_video?fr=chxtnhp15.1.4.3&gp=812205&q=%D1%82%D0%B5%D0%BC%D0%B0+%D0%BC%D0%BE%D1%8F+%D1%81%D0%B5%D0%BC%D1%8C%D1%8F+%D1%87%D1%82%D0%BE+%D0%BF%D1%80%D0%BE%D1%87%D0%B8%D1%82%D0%B0%D1%82%D1%8C+%D0%B4%D0%B5%D1%82%D1%8F%D0%BC&frm=ws\\_p&d=7325867456358714377&s=youtube&sig=d155abf4a2](https://go.mail.ru/search_video?fr=chxtnhp15.1.4.3&gp=812205&q=%D1%82%D0%B5%D0%BC%D0%B0+%D0%BC%D0%BE%D1%8F+%D1%81%D0%B5%D0%BC%D1%8C%D1%8F+%D1%87%D1%82%D0%BE+%D0%BF%D1%80%D0%BE%D1%87%D0%B8%D1%82%D0%B0%D1%82%D1%8C+%D0%B4%D0%B5%D1%82%D1%8F%D0%BC&frm=ws_p&d=7325867456358714377&s=youtube&sig=d155abf4a2)

## Сколько человек живёт в семье?

Послушай, вот моя семья:  
Дедуля, бабушка и брат.  
У нас порядок в доме, лад.  
И чистота, а почему?  
Две мамы есть у нас в дому,  
Два папы, два сыночка,  
Сестра, невестка, дочка,  
А самый младший – я,  
Какая же у нас семья?



# Наше творчество

Предлагаем вам сделать аппликацию из геометрических фигур "Моя семья". Аппликация из геометрических фигур тренирует логическое мышление, улучшает цветовосприятие, воображение, память. Закрепит знания геометрические фигуры (круг, квадрат, треугольник, прямоугольник). Это очень интересно - геометрические фигуры превращаются в замечательные картинки! Вам понадобятся: цветной картон или бумага из которой необходимо вырезать геометрические фигуры и клей. Фантазируйте, а мы ждём ваших работ!



# Наше творчество

Сегодня будем учиться рисовать "Дом в котором мы живём!"

Друг на друге ровно в ряд


Эти кубики стоят

В каждом есть окно и вход,

В каждом кто-нибудь живёт.

Дом имеет прямоугольную форму стен и треугольную форму крышу.

С середины листа проводим длинную, вертикальную полосу сверху вниз, отступаем и проводим такую же полосу сверху вниз, а теперь соединяем короткой полоской слева направо вверху, и соединяем длинные полосы внизу. Вот мы нарисовали стены, а теперь будем рисовать крышу, над домиком находим середину вверху и ставим точку, а теперь от этой точки проводим к краешку домика длинную полосу, с левой стороны, и с правой стороны. А теперь нарисуем окошко, в самой серединке нашего домика проводим короткую линию сверху вниз, отступаем, проводим такую же короткую линию, а теперь соединяем верхние линии, и нижние линии.





# Музыкальная пауза

Музыкальная разминка с малышариками

[https://go.mail.ru/search\\_video?src=go&gp=812205&fr=chxtnhp15.1.4.3&sbmt=1589472225318&q=%D0%BC%D1%83%D0%B7%D1%8B%D0%BA%D0%B0%D0%BB%D1%8C%D0%BD%D0%B0%D1%8F+%D1%80%D0%B0%D0%B7%D0%BC%D0%B8%D0%BD%D0%BA%D0%B0+%D0%B4%D0%BB%D1%8F+%D0%B4%D0%B5%D1%82%D0%B5%D0%B9+%D0%B2%D0%B8%D0%B4%D0%B5%D0%BE&us=26&usln=2&usstr=%D0%BC%D1%83%D0%B7%D1%8B%D0%BA%D0%B0%D0%BB%D1%8C%D0%BD%D0%B0%D1%8F+%D1%80%D0%B0%D0%B7%D0%BC%D0%B8%D0%BD%D0%BA%D0%B0+%D0%B2%D0%B8%D0%B4%D0%B5%D0%BE&usqid=af5af6bf8c07bb51&hasnavig=0&sbmt=1589472225318](https://go.mail.ru/search_video?src=go&gp=812205&fr=chxtnhp15.1.4.3&sbmt=1589472225318&q=%D0%BC%D1%83%D0%B7%D1%8B%D0%BA%D0%B0%D0%BB%D1%8C%D0%BD%D0%B0%D1%8F+%D1%80%D0%B0%D0%B7%D0%BC%D0%B8%D0%BD%D0%BA%D0%B0+%D0%B4%D0%BB%D1%8F+%D0%B4%D0%B5%D1%82%D0%B5%D0%B9+%D0%B2%D0%B8%D0%B4%D0%B5%D0%BE&us=26&usln=2&usstr=%D0%BC%D1%83%D0%B7%D1%8B%D0%BA%D0%B0%D0%BB%D1%8C%D0%BD%D0%B0%D1%8F+%D1%80%D0%B0%D0%B7%D0%BC%D0%B8%D0%BD%D0%BA%D0%B0+%D0%B2%D0%B8%D0%B4%D0%B5%D0%BE&usqid=af5af6bf8c07bb51&hasnavig=0&sbmt=1589472225318)

Кто на каких инструментах играет?



Посмотри на картинку и покажи только музыкальные инструменты.



# Физкультура

Игры и игровые задания по физкультуре для детей младшей группы. 1. Великаны и карлики

Ребенок стоит перед Вами. После слова «Карлики» ребенок должен присесть, а после слова «Великаны» встать. Следить и за внимательностью ребенка.

2. Щиплем перья

Цепляем за одежду бельевые прищепки. Ребенок должен освободиться от «перьев», сняв с себя прищепки.

3. Мини-эстафета

Обозначьте расстояние, например: от начала до конца комнаты, от одной игрушки до другой, и т.д.

В качестве заданий могут выступать:

-проход дистанции на корточках;

-проход дистанции с наступанием только на разложенные по полу листки бумаги;

-проползание через обручи;

-проход с книгой на голове;

-проход с воздушным шариком, не трогая его руками.

Играем с мячом .

Мяч – незаменимый элемент для домашних развлечений. Его можно ловить, за ним можно бегать, его можно кидать. С ним можно играть одному, либо привлечь к потехе нескольких членов семьи. Так, для дома можно предложить следующие варианты:

1. Съедобное-несъедобное

Известная всеми любимая забава, в особом описании даже не нуждающаяся.

2. Задания с мячом

Первый вариант: Можно раздать членам семьи различные задания. Кто-то пусть кидает мяч и ловит его, кто-то бьет мячик об пол, третий кидает мяч о стену, четвертый перекладывает его из одной руки в другую за спиной. Радость и смех обеспечены.

Второй вариант: Ребенок выполняет задание, соответствующее цифре. Например: 1 -кидает мяч и ловит его ; 2-бьет мячик об пол; 3-перекладывает мяч из одной руки в другую за спиной.

3. Сбей мяч

Положите большой мяч на стул. По сигналу «Сбей мяч» игрок должен бросать в большой мячик маленький. Стоять при этом он должен на расстоянии полтора-два метра от стула.

# Загадки о семье

Он трудился не от скуки  
У него в мозолях руки,  
А теперь он стар и сед —  
Мой родной, любимый. (дед)

Кто любить не устает,  
Пироги для нас печет,  
Это наша. (бабушка)  
Кто научит гвоздь забить,  
даст машину поручить,  
и подскажет, как быть смелым,  
сильным, ловким и умелым?

Все вы знаете ребята,  
это наш любимый. (папа)  
Кто милее всех на свете?

Кого любят очень дети?  
На вопрос отвечу прямо:  
Всех милее наша. (мама)

Кто веселый карапузик –  
шустро ползает на пузе?  
это младший мой.. .(братишка)

Кто любит и меня братца,  
но больше любит наряжаться?

Очень модная девчонка,  
моя младшая.. .(сестренка)


Вот ведь дело-то какое...

Нас не семеро, а трое:

Папа, Мамочка и я,

Но все вместе мы — ...(семья)

Вся дружная семья в домике? Давайте посмотрим и назовём. Дедушка,  
бабушка, папа, мама, брат или (сестра) и я вот вся семья.



## Дидактическая игра «Как зовут членов семьи».

Цель: закреплять умение детей четко называть членов своей семьи; развивать память, связную речь; воспитывать любовь к своей семье.

### Ход игры

Дети стоят в кругу и по очереди называют членов своей семьи. Например: «Я живу с мамой Наташей, папой

Сашей, братом Владиком. У меня есть бабушка Лида, бабушка Вера, дедушка Гриша и дедушка Павел».





***Будьте здоровы!***