

День космонавтики

6.04.2020-10.04.2020

ГРУППА РАСТИШКА
ШАТИНСКАЯ М.Н.
СТРЕЛЬЦОВА О.А.

Познавательное видео о космосе

Наука для детей

- Все о космосе и звёздах.


- Сборник | Смешарики

<https://youtu.be/wCqLDlugYbM>



Аппликация Тема: «Ракета в космосе»

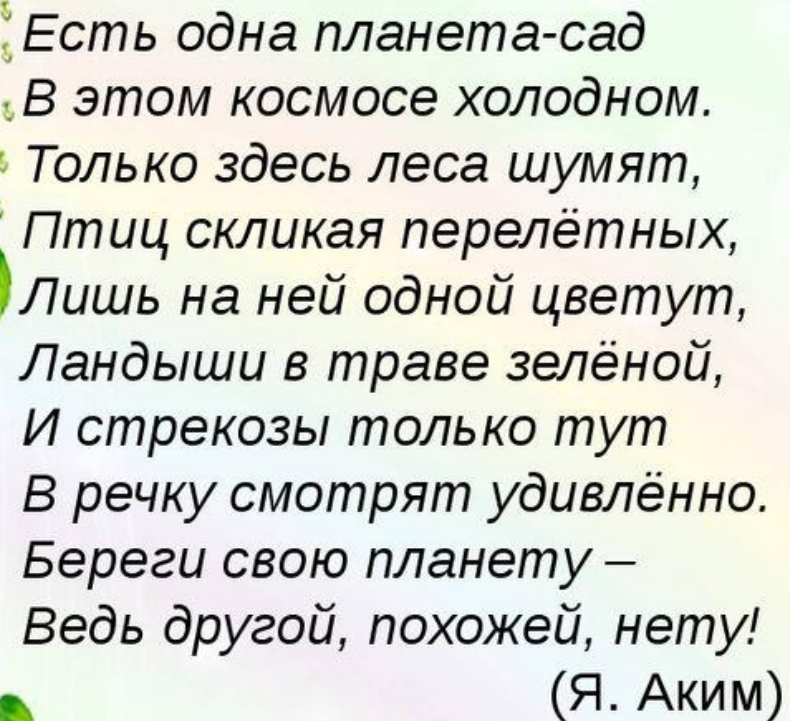
Цель: учить детей вырезать фигуры и приклеивать их на лист бумаги.



Разучивание стихотворения

Я. Акима «Наша планета»

Цель: Разучивание стихотворения
Я. Акима "Наша планета"
и его выразительное чтение



Есть одна планета-сад
В этом космосе холодном.
Только здесь леса шумят,
Птиц скликая перелётных,
Лишь на ней одной цветут,
Ландыши в траве зелёной,
И стрекозы только тут
В речку смотрят удивлённо.
Береги свою планету –
Ведь другой, похожей, нету!

(Я. Аким)

**КОНСУЛЬТАЦИЯ
ДЛЯ РОДИТЕЛЕЙ.
«ВЕСНА ИДЁТ,
ВЕСНЕ ДОРОГУ!!!»**



ЗИМА ПОЗАДИ. ПОЗАДИ СУРОВЫЕ МОРОЗЫ И МЕТЕЛИ. СОЛНЦЕ С КАЖДЫМ ДНЁМ ПРИГРЕВАЕТ ВСЕ СИЛЬНЕЕ И СИЛЬНЕЕ, НА УЛИЦАХ СТАНОВИТСЯ СВЕТЛЕЕ И ГУЛЯТЬ С МАЛЫШАМИ ОДНО УДОВОЛЬСТВИЕ. ВЕСНА - ЭТО САМОЕ ПОЛЕЗНОЕ И ПРИЯТНОЕ ВРЕМЯ ГОДА ДЛЯ ПРОГУЛОК С ДЕТЬМИ. ИМЕННО ВЕСНОЙ СОЛНЦЕ ВЫРАБАТЫВАЕТ МНОГО УЛЬТРАФИОЛЕТА, ЧТО КРАЙНЕ НЕОБХОДИМО ДЛЯ ДЕТСКОГО РАСТУЩЕГО ОРГАНИЗМА. ПРОГУЛКИ НА СВЕЖЕМ ВОЗДУХЕ - ЭТО ВСЕГДА ИНТЕРЕСНОЕ И ПОЛЕЗНОЕ ЗАНЯТИЕ.

ВЕСЕННИЕ ПРОГУЛКИ ЧРЕЗВЫЧАЙНО ПОЛЕЗНЫ С ТОЧКИ ЗРЕНИЯ РАННЕГО РАЗВИТИЯ МАЛЫША. ПРОЙДИТЕСЬ С РЕБЕНКОМ ПО УЛИЦЕ, ПАРКУ, ПОСМОТРИТЕ, ИЗМЕНЕНИЯ ПРОИСХОДЯТ В ПРИРОДЕ: КАК НАБУХАЮТ ПОЧКИ, ПРОБИВАЮТСЯ ПЕРВЫЕ ЛИСТЬЯ, ТРАВА, КАКИЕ СУЩЕСТВУЮТ ВЕСЕННИЕ ЦВЕТЫ. НАБЛЮДАЙТЕ, КАК НА ДЕРЕВЬЯХ ВЬЮТ ГНЕЗДА ПТИЦЫ. МОЖНО ДАЖЕ ПОПРОБОВАТЬ СООРУДИТЬ СКВОРЕЧНИК И ПОВЕСИТЬ ЕГО РЯДОМ С ДОМОМ. НАБЛЮДАТЬ ЗА ПРИРОДОЙ — ЭТО ОЧЕНЬ ИНТЕРЕСНОЕ И ПОЗНАВАТЕЛЬНОЕ ЗАНЯТИЕ. ОНО ФОРМИРУЕТ У ДЕТЕЙ ЗНАНИЯ О ПРИРОДЕ, УЧИТ НАБЛЮДАТЬ И СОЗЕРЦАТЬ, РАЗВИВАЕТ ЭСТЕТИЧЕСКОЕ НАЧАЛО.

В ПРОЦЕССЕ НАБЛЮДЕНИЯ ДЕТИ УЧАТСЯ РАЗЛИЧАТЬ ФОРМЫ, ВЕЛИЧИНЫ, ЦВЕТА, ХАРАКТЕР ПОВЕРХНОСТИ И МНОГОЕ ДРУГОЕ. ПРИ НАБЛЮДЕНИИ ЗА ЖИВЫМИ СУЩЕСТВАМИ (НАСЕКОМЫМИ, ПТИЦАМИ, ЗВЕРЬМИ), ДЕТИ ПОЗНАЮТ ХАРАКТЕР ДВИЖЕНИЯ, ЗВУКИ И РАЗЛИЧНЫЕ ХАРАКТЕРИСТИКИ. В ХОДЕ ДАННЫХ НАБЛЮДЕНИЙ У ДЕТЕЙ РАЗВИВАЮТСЯ ТАКИЕ КАЧЕСТВА, КАК СООБРАЗИТЕЛЬНОСТЬ, НАБЛЮДАТЕЛЬНОСТЬ, АНАЛИТИЧЕСКИЕ СПОСОБНОСТИ, УМЕНИЕ СРАВНИВАТЬ И ДЕЛАТЬ ВЫВОДЫ.



ВЕСНОЙ НАБЛЮДАТЬ ЗА ПРИРОДОЙ НАМНОГО ИНТЕРЕСНЕЕ, ЧЕМ ЗИМОЙ. НА ПРОГУЛКЕ С МАЛЫШОМ, РАССКАЖИТЕ ЕМУ О ВЕСНЕ: ПОЧЕМУ ТАЕТ СНЕГ, ОТКУДА БЕРУТСЯ МНОГОЧИСЛЕННЫЕ РУЧЬИ, ПОЧЕМУ ТАК ЯРКО СВЕТИТ СОЛНЦЕ И ПОЧЕМУ НЕБО ГОЛУБОЕ, А НЕ СЕРОЕ.

ПОПРОБУЙТЕ ВМЕСТЕ С РЕБЕНКОМ УСЛЫШАТЬ «ВЕСЕННИЕ» ЗВУКИ: ЗВОН КАПЕЛИ, ЖУРЧАНИЕ РУЧЬЕВ, ПЕНИЕ ПТИЦ. РАССКАЖИТЕ МАЛЫШУ, КАКИЕ ЗАПАХИ НЕСЁТ В СЕБЕ ВЕСНА: ТАЛОГО СНЕГА, БЕРЕЗОВЫХ ПОЧЕК, ПЕРВЫХ ПОДСНЕЖНИКОВ И ДРУГИЕ.

РАССКАЖИТЕ РЕБЕНКУ, ЧТО ПРОИСХОДИТ ВЕСНОЙ, ПОСЛЕ ТОГО, КАК РАСТАЕТ СНЕГ, ПЕРЕЛЕТНЫЕ ПТИЦЫ ВОЗВРАЩАЮТСЯ ИЗ ЮЖНЫХ СТРАН, НАБУХАЮТ ПОЧКИ НА ДЕРЕВЬЯХ, ИЗ-ПОД СНЕГА ПРОБИВАЕТСЯ ПЕРВАЯ ТРАВКА, РАСПУСКАЮТСЯ ПОДСНЕЖНИКИ.

ПОКАЖИТЕ РЕБЁНКУ ВЕРБУ, ДАЙТЕ ПОТРОГАТЬ, РАССКАЖИТЕ, ЧТО ВЕРБА — ОДНА ИЗ ПЕРВЫХ РАСПУСКАЕТСЯ ВЕСНОЙ, НА ЕЕ ЗАПАХ СЛЕТАЮТСЯ ЖУЧКИ, МУШКИ, БАБОЧКИ. ПУСТЬ МАЛЫШ СОРВЕТ НЕСКОЛЬКО ВЕТОК И ОТНЕСЕТ ДОМОЙ, ПРЕДЛОЖИТЕ ЕМУ ПОСТАВИТЬ БУКЕТ В ВАЗОЧКУ С ВОДОЙ И ПОНАБЛЮДАТЬ, КАК ИЗМЕНЯЮТСЯ ВЕТКИ, КАК ПОЯВЛЯЮТСЯ НА НИХ ПЕРВЫЕ ЛИСТОЧКИ.

ПОЯСНЯЙТЕ МАЛЫШУ, ПОЧЕМУ ПРОИСХОДЯТ ВСЕ ЭТИ ИЗМЕНЕНИЯ, ПОЗНАКОМЬТЕ ЕГО С ПОНЯТИЕМ «ВРЕМЯ ГОДА». РАССУЖДАЙТЕ О ТОМ, ПОЧЕМУ ЗИМОЙ НЕОБХОДИМО БЫЛО ТЕПЛО ОДЕВАТЬСЯ, А ВЕСНОЙ МОЖНО ПРОГУЛИВАТЬСЯ В БОЛЕЕ ЛЕГКОЙ ОДЕЖДЕ.



ЕСЛИ ВЫ НЕ ХОТИТЕ, ЧТОБЫ РЕБЕНОК ВО ВРЕМЯ ВЕСЕННЕЙ ПРОГУЛКИ БЕСЦЕЛЬНО ПЛЮХАЛСЯ В ГРЯЗИ, ПОКАЖИТЕ ЕМУ, ЧТО ДЕЛАТЬ ЭТО МОЖНО С ПОЛЬЗОЙ.

МАЛЫШ ХОЧЕТ КОПАТЬ? ПРЕДЛОЖИТЕ ЕМУ ДЕЛАТЬ ЭТО ПОД ДЕРЕВЬЯМИ, ГДЕ ЗЕМЛЯ ХОТЬ НЕМНОГО ПРИКРЫТА ЛИСТЬЯМИ И ТРАВОЙ. ЕСЛИ РЕБЕНКА КАК МАГНИТОМ ТЯНЕТ К ВОДЕ, ТО ПОЗВОЛЬТЕ ЕМУ ПРОЙТИСЬ ПО ЛУЖАМ, ПОКАЖИТЕ, КАК ИНТЕРЕСНО ПУСКАТЬ КОРАБЛИКИ ИЛИ ПРОСТО ТРАВИНКИ, ПАЛОЧКИ ИЛИ ЛИСТЬЯ ПО РУЧЬЯМ. МОЖНО ВЗЯТЬ С СОБОЙ НА ПРОГУЛКУ ИГРУШКИ НА РАДИОУПРАВЛЕНИИ. ВЕСНА — ОТЛИЧНОЕ ВРЕМЯ, ЧТОБЫ ЗАПУСКАТЬ РАДИОУПРАВЛЯЕМЫЕ ВЕРТОЛЕТЫ ИЛИ САМОЛЕТЫ.

СТАРАЙТЕСЬ НЕ ЗАПРЕЩАТЬ ЧАДУ ЭКСПЕРИМЕНТИРОВАТЬ, ВЕДЬ ЭТО МОЖЕТ ПРИВЕСТИ К ЗАМКНУТОСТИ И НЕРЕШИТЕЛЬНОСТИ РЕБЕНКА В БУДУЩЕМ. ПОЗВОЛЬТЕ КРОХЕ САМОМУ ПРИНЯТЬ ПРАВИЛЬНОЕ РЕШЕНИЕ, ДАЖЕ ЕСЛИ В РЕЗУЛЬТАТЕ ВЫ ПРИВЕДЕТЕ ДОМОЙ ЧУМАЗОГО РЕБЕНКА. ПУСТЬ ВАШ РЕБЕНОК РАСТЕТ ЗДОРОВЫМ, АКТИВНЫМ И СЧАСТЛИВЫМ!



ВЫБЕРИТЕ ДЛЯ СРАВНЕНИЯ КАКОЙ-НИБУДЬ ОБЪЕКТ НА УЛИЦЕ И НАБЛЮДАЙТЕ ЗА ЕГО ИЗМЕНЕНИЕМ КАЖДЫЙ ДЕНЬ. НАПРИМЕР, ОБРАТИТЕ ВНИМАНИЕ МАЛЫША НА ВЕСЕННЕЙ ПРОГУЛКЕ, ЧТО СЕГОДНЯ НА ПОЛЯНКЕ ЕЩЕ ЛЕЖИТ СНЕГ, А ЗАВТРА ТАМ УЖЕ ПРОСТО МОКРАЯ ЗЕМЛЯ, ЧЕРЕЗ НЕСКОЛЬКО ДНЕЙ ЗДЕСЬ МОЖНО БУДЕТ УВИДЕТЬ ПЕРВУЮ ТРАВКУ, А ЗАТЕМ УЖЕ И ЯРКИЕ ЦВЕТЫ.

ПРИ ТАКОМ ОБЩЕНИИ У РЕБЕНКА РАСШИРЯЕТСЯ СЛОВАРНЫЙ ЗАПАС И РАЗВИВАЕТСЯ АКТИВНАЯ РЕЧЬ. А ЕЩЁ, ПЕШИЕ ПРОГУЛКИ — ЭТО ПОЛЕЗНОЕ ФИЗИЧЕСКОЕ УПРАЖНЕНИЕ, КОТОРОЕ МОЖЕТ ВЫПОЛНЯТЬ КАЖДЫЙ, НЕЗАВИСИМО ОТ ВОЗРАСТА. ВО ВРЕМЯ ХОДЬБЫ У ЧЕЛОВЕКА ЗАДЕЙСТВОВАНЫ ПРАКТИЧЕСКИ ВСЕ МЫШЦЫ ТЕЛА, ОСОБЕННО ХОРОШО РАБОТАЮТ МЫШЦЫ РУКИ, СПИНЫ, ТАЗА И НОГ. КРОМЕ ТОГО, ТАКИЕ ПРОГУЛКИ КРАЙНЕ ВАЖНЫ ДЛЯ ЗДОРОВЬЯ РАЗЛИЧНЫХ СИСТЕМ ОРГАНИЗМА. И ЭТО ЕЩЕ НЕ ВСЕ ПРЕИМУЩЕСТВА ТАКИХ УПРАЖНЕНИЙ НА СВЕЖЕМ ВОЗДУХЕ. ХОДЬБА ПРЕКРАСНО АКТИВИЗИРУЕТ ЖИЗНЕННЫЕ ПРОЦЕССЫ В ОРГАНИЗМЕ. ОБЯЗАТЕЛЬНО ПРИВЛЕКАЙТЕ ДЕТЕЙ К ТАКИМ ЗАНЯТИЯМ.

ДОБАВЬТЕ К ПОСТОЯННЫМ ПРОГУЛКАМ ДЕТСКИЕ ИГРЫ, А ТАКЖЕ РАЗВЛЕЧЕНИЯ В ПАРКАХ ОТДЫХА, И ВЫ УДИВИТЕСЬ ТОМУ, КАК РЕДКО НАЧНЕТ БОЛЕТЬ ВАШ РЕБЕНОК. ВЕСЕННИЕ ПРОГУЛКИ НЕ СТОИТ ОТМЕНЯТЬ ДАЖЕ В ТОМ СЛУЧАЕ, ЕСЛИ ПОГОДА НЕ РАДУЕТ СОЛНЫШКОМ.

ДЛЯ НАЧАЛА СЛЕДУЕТ ПРОСТО ПРИНЯТЬ КАК ДОЛЖНОЕ, ЧТО ХОТИТЕ ВЫ ИЛИ НЕТ, НО РЕБЕНОК ВСЕ РАВНО ЗАЛЕЗЕТ В САМУЮ ГЛУБОКУЮ ЛУЖУ И НАЙДЕТ ГРЯЗЬ ПОЖИРНЕЕ. МАЛЫШ ХОЧЕТ ВСЕ ПОЗНАТЬ, ИСПЫТАТЬ НА СОБСТВЕННОМ ОПЫТЕ ТО, О ЧЕМ ПРЕДУПРЕЖДАЕТ МАМА. ПОЭТОМУ, ЗАПАСИТЕСЬ ТЕРПЕНИЕМ И НЕ РУГАЙТЕ КРОХУ. ВЕДЬ ЭТО ТАК ИНТЕРЕСНО, КАК ВЫГЛЯДИТ СВОЕ ОТРАЖЕНИЕ В ЛУЖЕ, КАК ГРЯЗЬ ПРИЛИПАЕТ К САПОЖКАМ. А КАК ВЕСЕЛО ШЛЕПАТЬ ПО ВОДЕ РУКАМИ И ЛЕПИТЬ КУЛИЧИ ИЗ МОКРОЙ ЗЕМЛИ!



Читаем вместе




- Почему у вербы цветы пушистые
- Отчего у верблюда горб
- Откуда взялись вулканы
- Почему в году четыре сезона
- Куда ушли мамонты
- Откуда у дятла красная шапочка
- Почему страус летать не умеет

Прогулка на самоизоляци



**КОНСУЛЬТАЦИЯ ДЛЯ
РОДИТЕЛЕЙ
«ИГРЫ, КОТОРЫЕ МОЖНО
ПРОВЕСТИ ДОМА»»**



Свободное рисование дома



Советы музыкального руководителя

весеннюю песню для разучивания с ребёнком
"Кап-кап", упражнение для дыхания,
музыкальную раскраску и игру.



Игра «Птички»

Цель: учить координировать и согласовывать движения в соответствии с текстом.

Вот летали птички, показываем образ «птички»

Птички-невелички

Все летали, все летали, Крыльями махали.

На дорожку сели, ребёнок садится на корточки и стучат

Зернышек поели. стучит пальчиком по полу

Клю, клю, клю, Как я зернышки люблю.

Перышки почистим, обеими руками отряхивается

Чтобы были чище.

Вот так и вот так, Чтобы были чище!

Прыгаем по веткам, прыгает

Чтоб сильнее быть деткам.

Прыг-скок, прыг-скок,

Прыгаем по веткам.

Домашние музыканты





Упражнение «Шарик красный»

- ▶ Данное упражнение подобрано для формирования дыхательного аппарата, развития длительного, плавного выдоха, профилактики заболеваний верхних дыхательных путей.
- ▶ Исходное положение- сидя на стуле.
- ▶ Воздух мягко набираем, Вдох.
- ▶ Шарик красный надуваем. Выдох.
- ▶ Шарик тужился, пыхтел, Вдох.
- ▶ Лопнул он и засвистел: «Т-сс!» Выдох.



Будь здоров !!! (ФИЗО)



ходьба с перешагиванием через предметы



Основные виды движений




Физкультура



ГОТОВИМ, МАМЕ ПОМОГАЕМ





**Сидим дома
Спасибо за внимание!
(Самоизоляция)**